

Ev. – luth. Kindertagesstätte St. Georg Bippen

Pastors Kamp 1 | 49626 Bippen

Liebe Sorgeberechtigte,
Lieber Sorgeberechtigter

Bippen, den 31.05.2024

— Anleitung zur An- und Abmeldung über die Tablets in der Halle oder im Eingang der Krippe

Schritt 1: Foto finden oder QR Code in der Leandoo App öffnen

1. **Option 1: Foto auf der Wand suchen**
 - Suchen Sie das Foto Ihres Kindes auf der Wand.
 - Auf der Rückseite befindet sich der QR Code ihres Kindes.
2. **Option 2: QR Code aus der App öffnen**
 - Öffnen Sie die Leandoo-App auf Ihrem Handy.
 - Öffnen Sie den QR Code Ihres Kindes.

Schritt 2: QR Code Symbol oder alternative Eingabe

1. **QR Code Methode:**
 - Drücken Sie auf das QR Code Symbol auf dem Tablet.
2. **Alternative Methode:**
 - Geben Sie den Namen Ihres Kindes ein.
 - Geben Sie das Geburtsdatum Ihres Kindes ein.
 - (Bei dieser Methode entfällt der QR Code.)

Schritt 3: QR Code scannen

1. **QR Code Methode:**
 - Halten Sie den QR Code Ihres Kindes vor die Kamera des Tablets.

Schritt 4: Kind anmelden oder abmelden

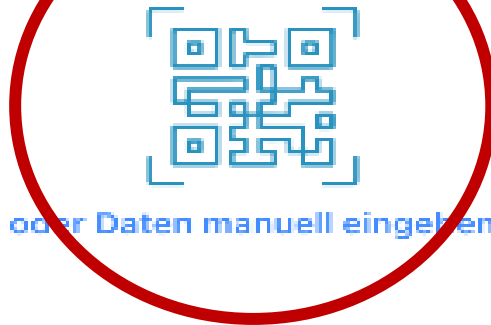
1. **Klicken Sie auf das Bild Ihres Kindes** (in die Mitte des Kreises).
2. **Abschluss:**
 - Der Kreis beginnt sich zu drehen.
 - Ihr Kind ist nun angemeldet oder abgemeldet.



Kinder

Personal

Bitte QR-Code scannen



Schritt 2

oder Daten manuell eingeben

Name

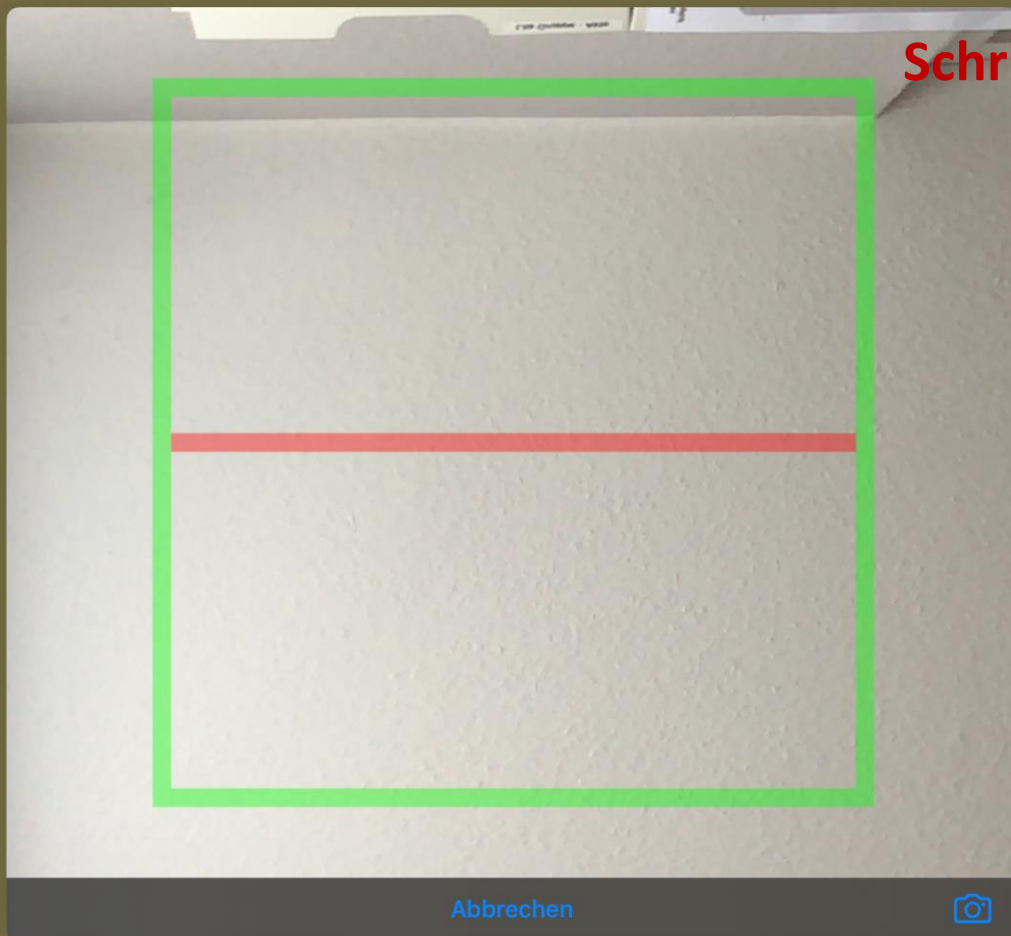
Geburtstag TT.MM.YYYY




08:30 Freitag 31. Mai

3%

Schritt 3



Abbrechen



EV_KITA_BIPPEN

Schritt 4



abmelden

Hinweise

- Stellen Sie sicher, dass die Leandoo-App auf Ihrem Handy installiert und aktuell ist.
- Halten Sie den QR Code ruhig und in der richtigen Entfernung vor die Kamera, damit er schnell erkannt wird.
- Bei Problemen mit der Anmeldung oder Abmeldung wenden Sie sich bitte an das Personal der Krippe.

Mit freundlichen Grüßen

Jonas Mithöfer
Einrichtungsleitung



EV_KITA_BIPPEN